

Отчет об изменениях капитала  
за 20 11 г.

Организация ОАО "Псковэнергосбыт" по ОКПО  
Идентификационный номер налогоплательщика \_\_\_\_\_ ИНН  
Вид экономической деятельности Распределение электроэнергии по ОКВЭД  
Организационно-правовая форма/форма собственности \_\_\_\_\_ по ОКОПФ/ОКФС  
Единица измерения: тыс. руб. \_\_\_\_\_ по ОКЕИ

Коды		
0710003		
31	12	2011
12085480		
6027084016		
40.10.3		
47	16	
384		

*МСС*  
ПОЛУЧЕНО 06 03 2012  
ДМИТРИЕВА М И

3.1. Движение капитала

Наименование показателя	Код	Уставный капитал	Собственные акции, выкупленные у акционеров	Добавочный капитал	Резервный капитал	Нераспределенная прибыль (непокрытый убыток)	Итого
Величина капитала на 31 декабря 20 <u>09</u> г. (1)	3100	100	( 0 )	0	5	4484	4589
<u>За 20 10 г.</u> (2)							
Увеличение капитала - всего:	3210					41677	41677
в том числе:							
чистая прибыль	3211	x	x	x	x	41677	41677
переоценка имущества	3212	x	x		x		0
доходы, относящиеся непосредственно на увеличение капитала	3213	x	x		x		0
дополнительный выпуск акций	3214				x	x	0
увеличение номинальной стоимости акций	3215		x	x	x		x
реорганизация юридического лица	3216						0
Уменьшение капитала - всего:	3220	( )	( )	( )	( )	( 26147 )	( 26147 )
в том числе:							
убыток	3221	x	x	x	x	( )	( 0 )
переоценка имущества	3222	x	x	( )	x	( )	( 0 )
расходы, относящиеся непосредственно на уменьшение капитала	3223	x	x	( )	x	( 405 )	( 405 )
уменьшение номинальной стоимости акций	3224	( )		x	x		( 0 )
уменьшение количества акций	3225	( )	( )	x	x		( 0 )
реорганизация юридического лица	3226						( 0 )
дивиденды	3227	x	x	x	x	( 25742 )	( 25742 )
Изменение добавочного капитала	3230	x	x		x		x
Изменение резервного капитала	3240	x	x	x		( )	x
Величина капитала на 31 декабря 20 <u>10</u> г. (2)	3200	100	( 0 )	0	5	20014	20119

Наименование показателя	Код	Уставный капитал	Собственные акции, выкупленные у акционеров	Добавочный капитал	Резервный капитал	Нераспределенная прибыль (непокрытый убыток)	Итого
За 20 11 г. (3)							
Увеличение капитала - всего:	3310					69654	69654
в том числе:							
чистая прибыль	3311	x	x	x	x	69654	69654
переоценка имущества	3312	x	x		x		0
доходы, относящиеся непосредственно на увеличение капитала	3313	x	x		x		0
дополнительный выпуск акций	3314				x	x	0
увеличение номинальной стоимости акций	3315		x	x	x		x
реорганизация юридического лица	3316						0
Уменьшение капитала - всего:	3320	( )	( )	( )	( )	( 17719 )	( 17719 )
в том числе:							
убыток	3321	x	x	x	x	( )	( 0 )
переоценка имущества	3322	x	x	( )	x	( )	( 0 )
расходы, относящиеся непосредственно на уменьшение капитала	3323	x	x	( )	x	( )	( 0 )
уменьшение номинальной стоимости акций	3324	( )	x	x	x		( 0 )
уменьшение количества акций	3325	( )	( )	x	x		( 0 )
реорганизация юридического лица	3326						( 0 )
дивиденды	3327	x	x	x	x	( 17719 )	( 17719 )
Изменение добавочного капитала	3330	x	x		x		x
Изменение резервного капитала	3340	x	x	x		( )	x
Величина капитала на 31 декабря 20 11 г. (3)	3300	100	( 0 )	0	5	71949	72054

(1) - указывается год, предшествующий предыдущему

(2) - указывается предыдущий год


(3) - указывается отчетный год

### 3.2. Корректировки в связи с изменением учетной политики и исправлением ошибок

Наименование показателя	Код	На 31 декабря 20 09 г. (1)	Изменения капитала за 20 10 г. (2)		На 31 декабря 20 10 г. (2)
			за счет чистой прибыли (убытка)	за счет иных факторов	
<b>Капитал - всего</b>					
до корректировок	3400	0	20524	0	20524
корректировка в связи с:					
изменением учетной политики	3410	0	-405	0	-405
исправлением ошибок	3420	0	0	0	0
после корректировок	3500	0	20119	0	20119
в том числе:					
нераспределенная прибыль (непокрытый убыток):					
до корректировок	3401		20524		20524
корректировка в связи с:					
изменением учетной политики	3411		-405		-405
исправлением ошибок	3421				0
после корректировок	3501	0	20119	0	20119
другие статьи капитала, по которым осуществлены корректировки: (по статьям)					
до корректировок	3402	0	0	0	0
Уставный капитал					0
Собственные акции, выкупленные у акционеров					0
Добавочный капитал					0
Резервный капитал					0
корректировка в связи с:					
изменением учетной политики	3412				0
исправлением ошибок	3422				0
после корректировок	3502	0	0	0	0

### 3.3. Чистые активы

Наименование показателя	Код	На 31 декабря 20 <u>11</u> г. (3)	На 31 декабря 20 <u>10</u> г. (2)	На 31 декабря 20 <u>09</u> г. (1)
Чистые активы	3600	72054	20119	4589

Руководитель  Смитнова О.В.  
(подпись) (расшифровка подписи)

" 08 " Февраля 20 12 г.



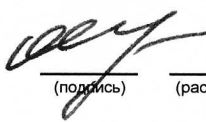
 Мамурова С.В.  
(подпись) (расшифровка подписи)

- (1) - указывается год, предшествующий предыдущему
- (2) - указывается предыдущий год
- (3) - указывается отчетный год

**3.4. Расчет оценки стоимости  
чистых активов акционерного общества**

Наименование показателя		Код строки бухгалтерского баланса	На 31 декабря 2011 г. (7)	На 31 декабря 2010 г. (7)	На 31 декабря 2009 г. (6)
1		2	3	4	5
<b>I.</b>	<b>Активы</b>				
1.	Нематериальные активы	1110	0	0	0
2.	Результаты исследований и разработок	1120	0	0	0
3.	Основные средства	1130	618	811	1008
4.	Доходные вложения в материальные ценности	1140	0	0	0
5.	Долгосрочные и краткосрочные финансовые вложения	1150 + 1240	0	0	0
6.	Прочие внеоборотные активы <sup>2</sup>	1160+1170	847	104	11
7.	Запасы	1210	29	388	156
8.	Налог на добавленную стоимость по приобретенным ценностям	1220	0	0	0
9.	Дебиторская задолженность <sup>3</sup>	1230	274483	289919	218193
10.	Денежные средства и денежные эквиваленты	1250	127955	9971	16610
11.	Прочие оборотные активы <sup>1</sup>	1260	7719	4161	6232
12.	Итого активы, принимаемые к расчету (сумма данных пунктов 1 - 11)		411651	305354	242210
<b>II.</b>	<b>Обязательства</b>				
13.	Долгосрочные заемные средства	1410	0	0	0
14.	Отложенные налоговые обязательства	1420	0	1	76
15.	Оценочные обязательства	1430+1540	4180	506	0
16.	Прочие долгосрочные обязательства	1450	0	0	0
17.	Краткосрочные заемные средства	1510	0	29107	67674
18.	Кредиторская задолженность <sup>4</sup>	1520	335417	255621	169871
19.	Прочие краткосрочные обязательства <sup>5</sup>	1550	0	0	0
20.	Итого обязательства, принимаемые к расчету (сумма данных пунктов 13 - 19)		339597	285235	237621
21.	Стоимость чистых активов акционерного общества (итого активы, принимаемые к расчету (стр. 12) минус итог обязательств, принимаемые к расчету (стр. 20))		72054	20119	4589

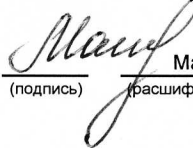
Руководитель



Смирнова О.В.

(расшифровка подписи)

Главный бухгалтер



Мамурова С.В.

(подпись) (расшифровка подписи)

« 8 » Февраля 20 12 г.



1 За исключением фактических затрат по выкупу собственных акций у акционеров.

2 Включая величину отложенных налоговых активов.

3 За исключением задолженности участников (учредителей) по взносам в уставный капитал.

4 Включая величину задолженности участникам по выплате доходов

5 В данных о величине прочих долгосрочных и краткосрочных обязательств приводятся суммы созданных в установленном порядке резервов в связи с условными обязательствами и с прекращением деятельности

6 указывается год, предшествующий предыдущему

7 указывается предыдущий год

8 указывается отчетная дата отчетного периода